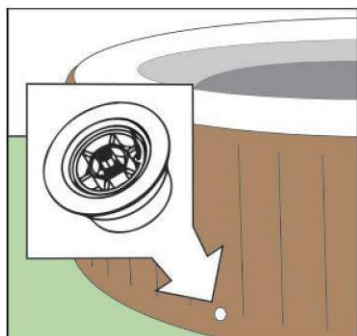


INTEX®

Únik vzduchu z vany


Vířivky Intex mají přetlakový ventil, který je umístěn v dolní části vnější strany vany. Znáznorněno na obrázku:



Přetlakový ventil je umístěn ve spodní části vnější stěny.




Příklad: Ráno je vířivka nafouknutá správně.



Přes den se vzduch kvůli přímému slunečnímu záření a teplému počasí rozpíná a zvyšuje se tlak. Přetlakový ventil přebytečný vzduch vypouští ven.



V noci v nižších teplotách se vzduch automaticky smršťuje, což způsobuje změknutí vany. Ale neznamená to, že z vany uniká vzduch!



Tlak se vrátí do normální stavu, až se teplota okolního vzduchu zvýší. Pokud je teplota moc nízká, můžete dofouknout vanu, pokud je to nezbytné.

Pokud Váš problém přetrvává, je možné, že je problém v přetlakovém ventilu. Přečtěte si prosím **Kontrola přetlakového ventilu** nebo se obraťte na náš email servis@intexcorp.cz. Naše servisní oddělení je Vám k dispozici.