

INTEX® PŘÍRUČKA

309
IO

MNOHOBAREVNÉ LED OSVĚTLENÍ NA BATERIE PRO INTEX® PERLIČKOVOU LÁZEŇ Model SL503

VAROVÁNÍ

- Použití pouze dospělou osobou. Tento výrobek není hračka, držte mimo dosah dětí.
- Nedívejte se přímo do světla vydávaného tímto výrobkem.
- Neprovádějte výměnu baterií, když jste v bazénu nebo v lázni.
- Nesedějte si a nestoupejte na výrobek.
- Nevyhazujte baterie do běžného odpadu, komunálního odpadu, nebo do ohně, protože baterie mohou vytéct, nebo explodovat. Vždy likvidujte baterie v souladu s místními zákony a předpisy.
- Nikdy se nepokoušejte nabíjet nenabíjecí baterie.
- Nezkratujte svorky standardní nebo dobíjecí baterie.

POSTUPUJTE PODLE TĚCHTO PRAVIDEL A VŠECH POKYNŮ, ABY NEDOŠLO K POŠKOZENÍ MAJETKU, ÚRAZU ELEKTRICKÝM PROUDEM, POPÁLENÍ NEBO JINÉMU PORANĚNÍ.

Všeobecné informace:

- Tento výrobek je napájen třemi (3) výměnnými bateriemi AAA (nejsou součástí balení).
- Doporučují se alkalické baterie. Dobíjecí baterie jsou vhodné.
- Pokud víte, že zařízení nebudete delší dobu používat, vyjměte z něj baterie.
- Nemíchejte nové baterie se starými. Nemíchejte alkalické, standardní (uhlíkovo-zinkové) nebo dobíjecí (nikl-kadmiové) baterie.
- Před instalací baterie vysušte jakoukoli vodu na výrobku. Vyjměte okamžitě vybité baterie. Vyměňte všechny 3 baterie sady najednou.
- Vždy si kupte správnou velikost a typ baterií, které jsou nejvhodnější pro zamýšlené použití. Ujistěte se, že baterie jsou správně vloženy s ohledem na polaritu (+ a -). Před vložením baterie vyčistěte kontakty baterie a zařízení.
- K čištění výrobku používejte pouze vlhký hadřík. Nepoužívejte silný čisticí prostředek, nadměrné množství vody a brusné kartáče.
- Pokud se unikající tekutina z baterie (elektrolyt) dostane do kontaktu s pokožkou, okamžitě omyjte postižené místo mýdlem a vodou nebo ji neutralizujte octem nebo případně citronovou šťávou. Při zasažení očí okamžitě důkladně vyplachujte velkým množstvím vody po dobu 10 minut a vyhledejte lékařskou pomoc.
- Světelný zdroj spotřebiče není vyměnitelný. Když světelný zdroj dosáhne konce životnosti, spotřebič se musí vyřadit.
- Výrobek ukládejte v uzavřeném prostoru, pokud jej nepoužíváte.

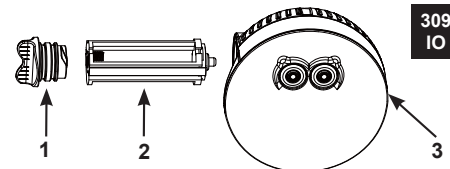
©2019 Intex Marketing Ltd. - Intex Development Co. Ltd. - Intex Recreation Corp. All rights reserved/Tous droits réservés/Todos los derechos reservados/Alle Rechte vorbehalten. Printed in China/Imprimé en Chine/Impreso en China/Gedruckt in China.
®™ Trademarks used in some countries of the world under license from®™ Marques utilisées dans certains pays sous licence de/Marcas registradas utilizadas en algunos países del mundo bajo licencia de/Warenzeichen verwendet in einigen Ländern der Welt in Lizenz von/Intex Marketing Ltd. to/à la/an Intex Development Co. Ltd., G.P.O Box 28823, Hong Kong & Intex Recreation Corp., P.O. Box 1440, Long Beach, CA 90801 • Distributed in the European Union by/Distribué dans l'Union Européenne par/Distribuido en la Unión Europea por/Vertrieb in der Europäischen Union durch/Intex Trading B.V., Venneveld 9, 4705 RR Roosendaal - The Netherlands
www.intexcorp.com

INTEX®

UCHOVEJTE TYTO INSTRUKCE PRO VAŠI POTŘEBU

Reference Dílů:

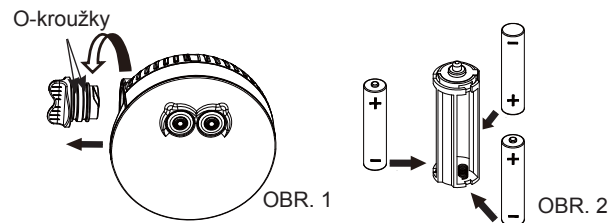
| REF. Č. | POPIS | MNOŽ. | ČÍSLO NÁHR. DÍLU. |
|---------|-----------------------------------|-------|-------------------|
| 1 | POUZDRO KRYTU BATERIÍ S O-KROUŽKY | 1 | 12409 |
| 2 | DRŽÁK BATERIÍ | 1 | 12410 |
| 3 | BAZÉNOVÉ LED OSVĚTLENÍ | 1 | 12411 |




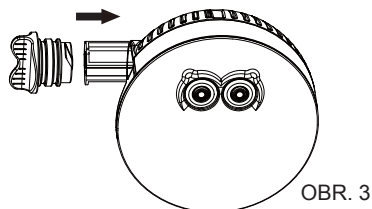
V souvislosti s neustálým zdokonalováním výrobku, si Intex vyhrazuje právo změnit vlastnosti a vzhled výrobku. Díky tomu může dojít ke změnám manuálu bez předchozího oznámení.

Instalace nebo výměna baterií:

1. Výrobek úplně vysušte. Odšroubujte pouzdro krytu baterií (1) z bazénového LED osvětlení (Viz obr. 1). Dávejte pozor, abyste neztratili dva O-kroužky na pouzdru krytu baterie.
2. Vložte 3 AAA baterie s dodržением polarity uvedené na držáku baterie (2) (Viz obr. 2).



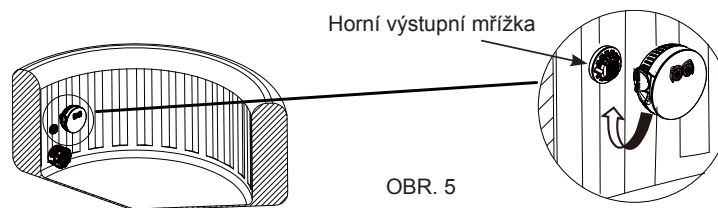
3. Znovu nainstalujte držák baterie (2) do tělesa LED osvětlení s dodržением polarity (Viz obr. 3).
4. Dobře dotáhněte pouzdro krytu baterie (1) pouze rukou (Viz obr. 4).



UCHOVEJTE TYTO INSTRUKCE PRO VAŠI POTŘEBU

5. Našroubujte bazénové LED osvětlení na horní výstupní mřížkové uchycení bazénu a dotáhněte pouze rukou (Viz obr. 5).

Poznámka: Nedovolte, aby voda vnikla dovnitř prostoru pro baterie. Voda může poškodit výrobek a vést ke ztrátě záruky.



OBR. 5

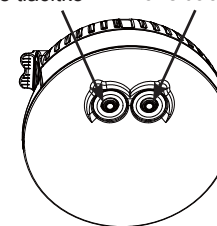
Provozní pokyny:

• **Levé tlačítko:** zapíná a vypíná osvětlení a nastavuje světlo do stálého barevného režimu.

| Stiskněte levé tlačítko | Jednou | Dvakrát | Třikrát | Čtyřikrát | Pětkrát | Šestkrát |
|-------------------------|--------|---------|-------------|-----------|---------|----------|
| Barva | Bílá | Zelená | Modrozelená | Modrá | Fialová | Vypnutí |

- **Pravé tlačítko:** zapíná a vypíná osvětlení a nastavuje světlo do proměnlivého barevného režimu. Stiskněte dvakrát pro vypnutí.
- Když světlo svítí, stiskněte a podržte kterékoli tlačítko po dobu 3 sekund pro jeho vypnutí.
- Po 2 hodinách nepřetržitého používání se zařízení automaticky vypne pro úsporu energie.

Levé tlačítko Pravé tlačítko



Průvodce odstraněním poruch:

Q. Co mám dělat, když výrobek nesvítí?

1. Zkontrolujte držák baterie, abyste se ujistili, že 3 AAA baterie jsou nainstalovány správně vzhledem na polaritu (+ a -).
2. Zkontrolujte, zda držák baterie pouzdro krutý přiléhají (ručně utahování).
3. Vyměňte baterie.

Q. Co mám dělat, když světlo emitované tímto výrobkem je příliš slabé?

1. K čištění povrchu světla použijte vlhký měkký hadřík. **Poznámka:** kryt světla je optická součástka. Nepoužívejte tvrdý nebo brusný hadr pro čištění, aby se zabránilo jakémukoli poškrábání.
2. Vyměňte všechny baterie za 3 nové baterie AAA.

Q. Co mám dělat, když kontrolka rychle bliká?

1. Vyměňte baterie.

UCHOVEJTE TYTO INSTRUKCE PRO VAŠI POTŘEBU

Omezená záruka

309
IO

Vaše MNOHOBAREVNÉ LED OSVĚTLENÍ NA BATERIE PRO INTEX PERLIČKOVOU LÁZEŇ bylo vyrobeno za použití nejkvalitnějších materiálů a zpracování. Všechny výrobky Intex byly před opuštěním továrny zkontrolovány a shledány prosté všech vad. Tato omezená záruka se vztahuje pouze na MNOHOBAREVNÉ LED OSVĚTLENÍ NA BATERIE PRO INTEX PERLIČKOVOU LÁZEŇ.

Tato omezená záruka je dodatkem, a ne náhradou vašich zákonných práv a opravných prostředků. Vaše zákonná práva mají přednost do té míry, do jaké je tato záruka v rozporu s některým z nich. Například, spotřebitelské zákony v celé Evropské unii stanovují zákonná záruční práva navíc k pokrytí, které poskytuje tato omezená záruka: informace o spotřebitelských právech celé EU naleznete na webových stránkách Evropského spotřebitelského centra na http://ec.europa.eu/consumers/ecc/contact_en/htm.

Tato omezená záruka se vztahuje pouze na původního kupce a je nepřenositelná. Tato omezená záruka je platná pro období jednoho (1) roku od data původního maloobchodního nákupu. Ušchovejte si původní doklad o zakoupení s tímto návodem, protože doklad o zakoupení musí doprovázet reklamaci, jinak bude omezená záruka neplatná.

Pokud zjistíte výrobní vadu na MNOHOBAREVNÉ LED OSVĚTLENÍ NA BATERIE PRO INTEX PERLIČKOVOU LÁZEŇ během záruční doby, obraťte se na příslušné servisní středisko Intex, které je uvedeno v samostatném seznamu „autorizovaných servisů“. Pokud se předmět vrátí podle pokynů servisního střediska Intex, servisní středisko zkontroluje předmět a rozhodne o platnosti nároku. Pokud se na předmět vztahují ustanovení záruky, bude předmět zdarma opraven nebo vyměněn za stejnou nebo srovnatelnou položku (podle rozhodnutí Intex).

Žádné další záruky se neposkytují, kromě této záruky a zákonných práv platných ve vaší zemi. Do rozsahu, který je možný ve vaší zemi, Intex v žádném případě nepřebírá odpovědnost vůči vám ani žádné třetí straně za přímé nebo nepřímé škody vyplývající z použití vašeho MNOHOBAREVNÉ LED OSVĚTLENÍ NA BATERIE PRO INTEX PERLIČKOVOU LÁZEŇ, nebo konání společnosti Intex nebo jejich zástupců a zaměstnanců (včetně výroby produktu). Některé státy nebo jurisdikce nedovolují vyloučení nebo omezení náhodných nebo následných škod, takže výše uvedená omezení nebo vyloučení se na vás nemusí vztahovat.

Uvědomte si, že tato omezená záruka se neuplatní v následujících případech:

- V případě, že MNOHOBAREVNÉ LED OSVĚTLENÍ NA BATERIE PRO INTEX PERLIČKOVOU LÁZEŇ byl vystaven nedbalostí, nesprávnému použití nebo nasazení, nehodám, nesprávnému používání, nevhodnému napětí nebo proudu v rozporu s návodem k obsluze, nesprávné údržbě nebo skladování.
- V případě, že MNOHOBAREVNÉ LED OSVĚTLENÍ NA BATERIE PRO INTEX PERLIČKOVOU LÁZEŇ byl vystaven poškození okolnostmi mimo kontrolu Intex, včetně ale ne výlučně, běžného opotřebení a poškození způsobeného požárem, povodní, zmrazením, deštěm nebo jinými vnějšími přírodními silami.
- Na díly a součásti, které neprodává Intex; a/nebo.
- Na neoprávněné úpravy, opravy a demontáže MNOHOBAREVNÉ LED OSVĚTLENÍ NA BATERIE PRO INTEX PERLIČKOVOU LÁZEŇ kýmoli jiným než pracovníkem servisního střediska Intex.

Tato záruka se nevztahuje na zranění nebo poškození jakéhokoliv majetku nebo osob.

Přečtěte si pečlivě návod k obsluze a dodržujte všechny pokyny týkající se správného provozu a údržby MNOHOBAREVNÉ LED OSVĚTLENÍ NA BATERIE PRO INTEX PERLIČKOVOU LÁZEŇ. Před použitím vždy zkontrolujte váš výrobek. Omezená záruka může být neplatná, pokud nejsou dodržovány pokyny.

UCHOVEJTE TYTO INSTRUKCE PRO VAŠI POTŘEBU