

INTEX® PŘÍRUČKA

Elektrická vzduchová pumpa Quick-Fill™

Model AP644; 220 – 240 Volt ~ 50 Hz; 200 W

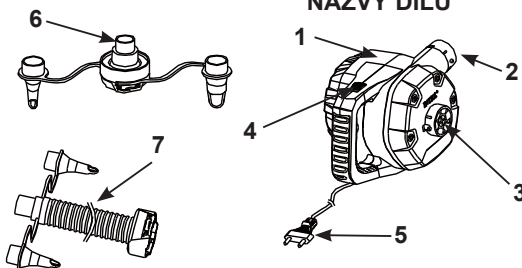
PŘED POUŽITÍM TOHOTO VÝROBKU SI PŘEČTĚTE POKYNY A DODRŽUJTE JE

! VAROVÁNÍ

- Použití pouze dospělou osobou.
- Zabraňte upadnutí přístroje do vody a nevystavujte přístroj dešti nebo vodě.
- Nemiřte proud vzduchu na obličej nebo tělo.
- Neprovozujte více než 10 minut bez přerušení. Odpojte a nechte vychladnout nejméně 10 minut.
- Odpojte zařízení, pokud jej nepoužíváte.
- Nezakrývejte větrací otvory.
- Nevkládejte předměty do nafukovacího nebo vyfukovacího konektoru.
- Pokud je napájecí kabel AC poškozen, musí být vyměněn výrobcem nebo jeho servisním zástupcem či podobně kvalifikovanými osobami, aby se zabránilo nebezpečí.
- Chcete-li snížit riziko úrazu elektrickým proudem, nevystavujte přístroj dešti. Skladujte v interiéru.
- Toto zařízení mohou používat děti od 8 let a osoby s omezenými fyzickými, smyslovými nebo duševními schopnostmi nebo nedostatkem zkušeností a znalostí, pokud jsou tyto osoby pod dohledem nebo byly řádně poučeny ohledně použití spotřebiče bezpečným způsobem a chápou možná rizika spojená s jeho používáním.
- Děti si nesmí s přístrojem hrát. Čištění a údržbu nesmějí provádět děti, pokud nejsou pod dohledem dospělé osoby.

POSTUPUJTE PODLE TĚCHTO PRAVIDEL A VŠECH POKYNŮ, ABY NEDOŠLO K POŠKOZENÍ MAJETKU, ÚRAZU ELEKTRICKÝM PROUDEM, POPALENÍ NEBO JINÉMU PORANĚNÍ.

NÁZVY DÍLŮ



POPIS DÍLŮ:

1. PUMPA
2. NAFUKOVACÍ KONEKTOR
3. VYFUKOVACÍ KONEKTOR
4. PŘEPÍNAČ
5. AC NAPÁJECÍ KABEL
6. HUBICE
7. HADICE

POZNÁMKA: Výkresy pouze pro ilustraci. Nemusí odrážet skutečný výrobek. Není v reálném měřítku.

UCHOVEJTE TYTO INSTRUKCE PRO VAŠI POTŘEBU

Strana 1

UPOZORNĚNÍ

Toto zařízení nesmí být napájeno externím spínacím zařízením, jako je například časovač, nebo připojeno k obvodu, který se během provozu pravidelně zapíná a vypíná, aby se zabránilo nebezpečí v důsledku neúmyslného resetování tepelné pojistky.

POKYNY

Obecně

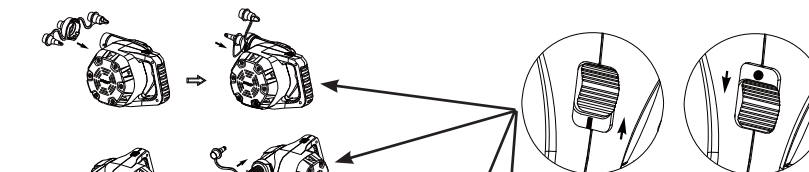
- Zabalte pumpu a hubice, když se nepoužívají.
- Není nutná žádná zvláštní údržba pro vzduchovou pumpu.

NAFUKOVÁNÍ

1. V případě potřeby připojte hubici nebo hadice k nafukovacímu konektoru a podržte pumpu proti nafukovacímu ventilu předmětu, který má být nahuštěn. Viz obr. 1.
POZNÁMKA: U velkých předmětů, jako jsou nafukovací člny a velké nafukovací matrace, pumpa přímo zapadne do nafukovacího ventilu a poskytnete tak rychlejší nahuštění. Použijte vhodnou hubici na malé ventily malých vzduchových matrací, atp.
2. Zastrčte AC napájecí kabel do AC elektrické zásuvky. Viz obr. 2.
3. ZAPNUTÍ: Stiskněte „I“; VYPNUTÍ: Stiskněte „0“. Viz obr. 3.

VYFUKOVÁNÍ

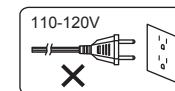
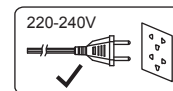
1. V případě potřeby připojte hubici nebo hadice k vyfukovacímu konektoru a podržte pumpu proti nafukovacímu ventilu předmětu, který má být vyprázdněn. Viz obr. 4.
POZNÁMKA: U velkých předmětů, jako jsou nafukovací člny a velké nafukovací matrace, pumpa přímo zapadne do nafukovacího ventilu a poskytnete tak rychlejší nahuštění. Použijte vhodnou hubici na malé ventily malých vzduchových matrací, atp.
2. Zastrčte AC napájecí kabel do AC elektrické zásuvky. Viz obr. 2.
3. ZAPNUTÍ: Stiskněte „I“; VYPNUTÍ: Stiskněte „0“. Viz obr. 3.



OBR. 1 PŘÍPOJENÍ HUBICE NEBO PŘÍPOJENÍ HADICE



OBR. 4 PŘÍPOJENÍ HUBICE NEBO PŘÍPOJENÍ HADICE



OBR. 2

©2018 Intex Marketing Ltd. - Intex Development Co. Ltd. - Intex Recreation Corp. All rights reserved/Tous droits réservés/Todos los derechos reservados/Alle Rechte vorbehalten. Printed in China/Imprimé en Chine/Impreso en China/Gedruckt in China.

®™ Trademarks used in some countries of the world under license from®™ Marques utilisées dans certains pays sous licence de/Marcas registradas utilizadas en algunos países del mundo bajo licencia de/Warenzeichen verwendet in einigen Ländern der Welt in Lizenz von/Intex Marketing Ltd. to/à/à/ an Intex Development Co. Ltd., G.P.O Box 28828, Hong Kong & Intex Recreation Corp., P.O. Box 1440, Long Beach, CA 90801 - Distributed in the European Union by/Distribué dans l'Union Européenne par/Distribuido en la Unión Europea por/Vertrieb in der Europäischen Union durch/Intex Trading B.V., Venneveld 9, 4705 RR Roosendaal - The Netherlands
www.intexcorp.com



UCHOVEJTE TYTO INSTRUKCE PRO VAŠI POTŘEBU

Strana 2