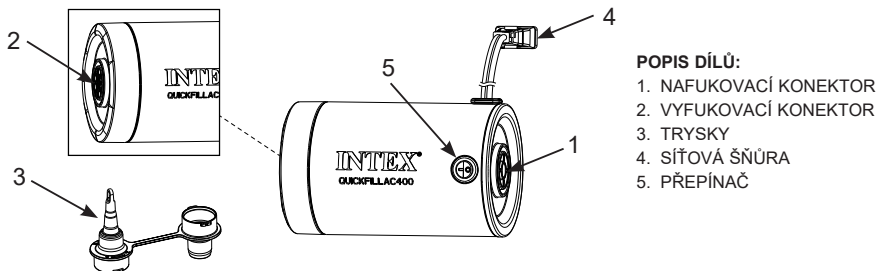


UŽIVATELSKÝ NÁVOD INTEX®**Elektrická vzduchová pumpa QuickFill™****Model AP646 220 – 240V 50Hz 100W****PŘED POUŽITÍM TOHOTO VÝROBKU SI PŘEČTĚTE VŠECHNY POKYNY A DODRŽUJTE JE****VAROVÁNÍ**

- Použití pouze dospělými osobami.
- Neupouštějte přístroj do vody ani jej nevystavujte dešti nebo vodě.
- Nesměřujte proud vzduchu na obličej nebo tělo.
- Neprovozujte déle než 10 minut najednou. Odpojte od sítě a nechte alespoň 10 minut vychladnout.
- Pokud přístroj nepoužíváte, odpojte jej ze zásuvky.
- Nezakrývejte větrací otvory ani otevřený zdroj.
- Do nafukovacího nebo vypouštěcího konektoru nevkládejte žádné předměty.
- Napájecí kabel nelze vyměnit. Pokud je kabel poškozen, měl by být spotřebič zlikvidován.
- Abyste snížili riziko úrazu elektrickým proudem, nevystavujte přístroj dešti. Skladujte v interiéru.
- Tento spotřebič mohou používat děti od 8 let a osoby se sníženými fyzickými, sensorickými nebo duševními schopnostmi nebo nedostatkem zkušeností a znalostí pokud jsou pod dozorem nebo informovány ohledně bezpečné použití spotřebiče a rozumí souvisejícím rizikům.
- Děti si se spotřebičem nesmějí hrát. Čištění a uživatelskou údržbu nesmí provádět děti bez dozoru.

DODRŽUJTE TATO PRAVIDLA A VŠECHNY POKYNY, ABYSTE PŘEDEŠLI POŠKOZENÍ MAJETKU, ÚRAZU ELEKTRICKÝM PROUDEM, POPÁLENINÁM NEBO JINÉMU ZRANĚNÍ.**POPIS DÍLŮ:**

1. NAFUKOVACÍ KONEKTOR
2. VYFUKOVACÍ KONEKTOR
3. TRYSKY
4. SÍŤOVÁ ŠNŮRA
5. PŘEPÍNAČ

POZNÁMKA: Náčrty slouží pouze pro ilustrační účely. Skutečný výrobek se může lišit. Není v měřítku.**ULOŽTE TYTO POKYNY**

UPOZORNĚNÍ

Aby se předešlo nebezpečí způsobenému neúmyslným resetováním tepelné pojistky, nesmí být tento spotřebič napájen přes externí spínací zařízení, jako je časovač, nebo připojen k okruhu, který je pravidelně zapínán a vypínán ze sítě.

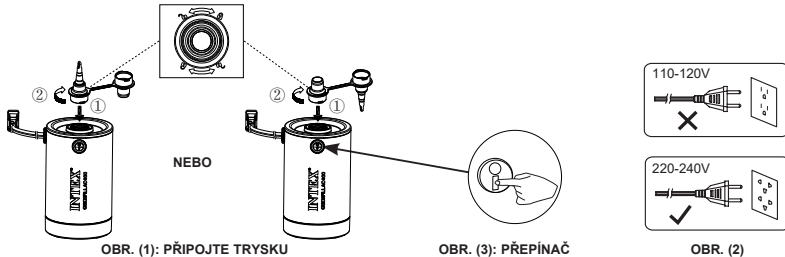
NÁVOD K OBSLUZE

VŠEOBECNĚ

- Pokud pumpu a trysky nepoužíváte, vraťte je do obalu.
- Není nutná žádná zvláštní údržba vzduchové pumpy.

NAFOUKNUTÍ

1. V případě potřeby připojte trysku k nafukovacímu konektoru a přidržte pumpu proti nafukovacímu ventilu na předmětu, který chcete nafukovat. Otočením ve směru hodinových ručiček utáhněte trysku. Viz obr. (1).
POZNÁMKA: U velkých předmětů, jako jsou nafukovací člny a velké nafukovací matrace, se pumpa vejde přímo do nafukovacích ventilů a zajistí rychlejší nafouknutí. Na malé nafukovací ventily, např. u malé nafukovací matrace atd., použijte vhodnou trysku.
2. Zapojte napájecí kabel do elektrické zásuvky. Viz obr. (2).
3. ZAPNUTÍ: Stiskněte „I“; VYPNUTÍ: Stiskněte „0“. Viz obr. (3).



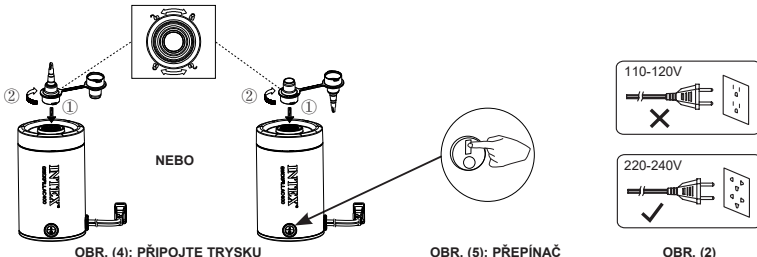
OBR. (1): PŘIPOJTE TRYSKU

OBR. (3): PŘEPÍNAČ

OBR. (2)

VYFOUKNUTÍ

1. V případě potřeby připojte trysku k vypouštěcímu konektoru a přidržte pumpu proti nafukovacímu ventilu na předmětu, který má být vypuštěn. Otočením ve směru hodinových ručiček utáhněte trysku. Viz obr. (4).
POZNÁMKA: U velkých předmětů, jako jsou nafukovací člny a velké nafukovací matrace, se pumpa vejde přímo do nafukovacích ventilů a zajistí rychlejší vypouštění vzduchu. Na malé nafukovací ventily, např. u malé nafukovací matrace atd., použijte vhodnou trysku.
2. Zapojte napájecí kabel do elektrické zásuvky. Viz obr. (2).
3. ZAPNUTÍ: Stiskněte „I“; VYPNUTÍ: Stiskněte „0“. Viz obr. (5).



OBR. (4): PŘIPOJTE TRYSKU

OBR. (5): PŘEPÍNAČ

OBR. (2)

©2023 Intex Marketing Ltd. - Intex Development Co. Ltd. - Intex Recreation Corp. All rights reserved/Tous droits réservés/Todos los derechos reservados/Alle Rechte vorbehalten. Printed in China/Imprimé en Chine/Impreso en China/Gedruckt in China.

®™ Trademarks used in some countries of the world under licence from®™ Marques utilisées dans certains pays sous licence de/Marcas registradas utilizadas en algunos países del mundo bajo licencia de/Warenzeichen verwendet in einigen Ländern der Welt in Lizenz von/Intex Marketing Ltd. to/à/a/an Intex Development Co. Ltd., Hong Kong & Intex Recreation Corp., P.O. Box 1440, Long Beach, CA 90801 • Distributed in the European Union by/ Distribué dans l'Union Européenne par/Distribuido en la unión Europea por/Vertrieb in der Europäischen Union durch/Intex Trading B.V., Eetseweg 46, 4706 PB Roosendaal - The Netherlands • Distributed in the UK by Unitex Service (UK) Limited, 21 Holborn Viaduct, London EC1A 2DY, UK.
www.intexcorp.com

INTEX®

ULOŽTE TYTO POKYNY